



Мой сад – моя гордость!

Садовый центр «Зеленый дом» объявляет очередной конкурс «Картина маслом» на лучший уголок приусадебного участка.

Лучшие фотографии мы будем публиковать в нашей газете, а в августе определим победителя, который получит великолепную горшечную. Этот кустарник, цветущий крупными шапками

всех оттенков, украсит ваш сад и станет еще одним объектом гордости. А может быть, и главным героем следующего конкурса!

Условия конкурса просты: нужно прислать фотографии вашего заветного садового уголка на почту tetaa.08@gmail.com

В письме обязательно укажите контактную информацию: номер телефона для обратной связи, адрес участка и ФИО конкурсанта. Желаем удачи!




Фото ООО СЦ «Зеленый Дом» и из открытых источников.

САДОВОДЫ БАЛАГУРЯТ

Пить бросают все. Некоторые успевают еще при жизни.

Почему штаны, в которых лучше всего валяться на диване и лениться, называются «тренировочными»?

18 лет: выскакивает сердечко, когда включаешься. 45 лет: выскакивает колено, когда чихаешь.

Если вы вдруг себя плохо почувствовали, сожмите виски пальцами и начинайте медленно вращать по часовой стрелке... А затем выпейте его.

В наше время врачи лучше всего диагностируют финансовое состояние пациента.

Врач сказал, что тренировки добавляют мне годы жизни, и это правда. Я сделал 15 отжиманий и чувствую себя на 85.

Полезный совет для заболевших: добавьте вашей простуде волшебства – положите в нос немного блесток перед тем, как чихнуть.

Знали бы вы, сколько талантов погубила крылатая фраза о том, что «талант не пропасть!»...

У кардиолога.
– Вам надо срочно шунтировать делать.
– А нельзя ли отложить? Я полгода ждал очередь на протезирование зубов!
Врач задумался...
– Доктор, ну чего вы молчите?
– Представил: играет Шопен, все плачет, а вы лежите в гробу с красивыми, ослепительно белыми зубами.

– Дорогой, я села на диету. И теперь буду есть только лобстеров, трюфели и омаров.
– Да чего мелочиться-то! Ешь уж сразу деньги!

Мой рекорд в беге на 100 метров – 50 метров.

– Семен, ну шо мы все пьем за здоровье? Давай выпьем за нее... за удачу!
– Ой, Мона, здоровье-таки важнее... Вчера удача лежала со мной рядом, а здоровья не хватило.

Садовому центру «Зеленый дом» требуются:

- ландшафтный дизайнер
- агроном

Резюме ждем на почту sc.ghouse@gmail.com с пометкой «ДЛЯ ДИРЕКТОРА»

ЛАНДШАФТНЫЙ

ДИЗАЙН

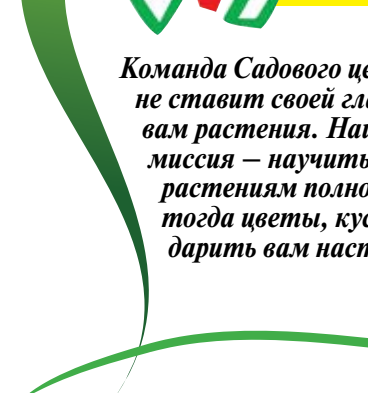
Тел.: 8 929 707-56-32
WWW.СЦ-ЗЕЛЕНЫЙ-ДОМ.РФ

НАШИ РАСТЕНИЯ
ПЕРЕЖИВУТ
ВСЁ!

Зелёный дом

№2 (15), 2019

Наша цель – помочь людям создавать на своей земле уютный, красивый мир живой природы



Друзья!

Команда Садового центра «Зеленый дом» не ставит своей главной задачей продать вам растения. Наша цель и, если хотите, миссия – научить вас обеспечивать этим растениям полноценную жизнь. Ведь только тогда цветы, кустарники и деревья будут дарить вам настоящую радость.

Директор СЦ «Зеленый дом»
Александр Дебелый.

ЗДРАВСТВУЙТЕ, ДОРОГИЕ ДРУЗЬЯ!

Вот и наступила весна: солнышко припекает, снег тает и... опять мы ворчим, отмывая обувь, а порой и одежду, после прогулок по улицам.

А ведь есть рецепт против грязи, который известен всем – сажайте деревья! Мы призываем всех жителей нашего замечательного города добавить чистоты в нашу с вами жизнь. А вместе с ней – красоты, хорошего настроения и самочувствия. Каждое высаженное дерево поглощает пыль, шум и выхлопные газы от автомобилей, усиливает движение воздушных масс, что в свою очередь, снижает градус летней жары.



Природа не терпит пустоты – ПОРА ОЗЕЛЕНЯТЬСЯ!

Каждый из нас в силах внести свой вклад в улучшение экологии нашего города. В Самаре проживает более миллиона жителей. Если этой весной каждый из нас посадит всего лишь одно дерево, в городе станет на ОДИН МИЛЛИОН ДЕРЕВЬЕВ БОЛЬШЕ!

Если понадобится помощь в разработке схем посадок во дворах и на улицах, заходите на наш сайт sc-зеленый-дом.рф, там вы найдете стандартные ландшафтные решения. Уверены, они вам помогут.

Со своей стороны, команда Садового центра «Зеленый Дом» будет каждый месяц бесплатно высаживать деревья в детских домах. Репортажи об этом вы, как обычно, сможете прочитать в нашей газете. А также, как всегда, бесплатно, мы будем оказывать поддержку всем желающим с помощью:

- SMS «Советы агронома»
- Видео рассылки «Советы агронома»
- Видео рассылки «Советы ландшафтного дизайнера»
- Нашей газеты «Зеленый Дом»
- Бесплатного «Часа агронома» – каждую субботу с 9.00 до 10.00 в Садовом центре «Зеленый Дом» в поселке Гранный, ул. Гранная (схему проезда см. на сайте sc-зеленый-дом.рф)


Заходите на наш сайт sc-зеленый-дом.рф, подписывайтесь на «Советы агронома» и получайте полезные подсказки на тему ухода за растениями каждую неделю!

Наш коллектив поздравляет всех любителей живой природы с началом дачного сезона! Сажайте растения и деревья, и пусть все у вас будет хорошо!



ХВАТИТ МЕСИТЬ ГРЯЗЬ!
ПОРА ОЗЕЛЕНЯТЬСЯ!

С уважением, директор
Садового центра «Зеленый дом»
Александр Дебелый.



ХВАТИТ МЕСИТЬ ГРЯЗЬ!

ПОРА
ОЗЕЛЕНЯТЬСЯ!

8 929 707 56 20

п. Гранный, ул. Гранная, участок 9

МЕНЮ ДЛЯ РАСТЕНИЙ:
НА ПОДКОРМКУ
СТАНОВИСЬ



АПРЕЛЬСКИЕ ХЛОПОТЫ



СОВЕТЫ АГРОНОМА

Сегодня каждый аграрий, садовод, любитель комнатных растений знает: без удобрений ни хорошего урожая не вырастишь, ни на подоконнике цветения не дождешься. Но какие из них для чего нужны?

Сразу оговоримся: что-то результат стопроцентно порадовал, желательнее провести агрохимический анализ почвы. Иначе как узнать, каких веществ в вашей земле не хватает, а каких, наоборот — предостаточно? Нормы удобрения нужно точно

рассчитать, ведь его избыток может не только способствовать накоплению в ваших овощах и фруктах вредных нитратов, но и понизить естественное плодородие почвы на вашем участке. Есть еще одно правило: удобрения нужно вносить как

минимум трижды по мере роста, цветения и других фаз развития растения. Если сразу «бухнуть» всю дозу, рассчитанную на сезон, кроме вреда, ничего не добьетесь. Как все мы знаем еще со школы, удобрения бывают органическими и минеральными.

СТАРАЯ ДОБРАЯ ОРГАНИКА

Во времена, когда химики еще не спешили на помощь сельскому хозяйству, в качестве удобрений использовали навоз, перегной, птичий помет, компост, золу. Рассмотрим особенности каждой из этих питательных субстанций.

ПЕРЕГНОЙ

Это удобрение советуют вносить перед подготовкой почвы к весеннему посеву слоем 7–8 см по поверхности грунта.

— В Самарской области большинство почв имеют нейтральную или слабо щелочную реакцию почвенного раствора, — говорит главный агроном Садового центра «Зеленый дом» Андрей Алешин. — Поэтому в нашей зоне органику оптимально применять в виде перегноя, так как свежий навоз или неминерализованные остатки растений имеют щелочную среду.

КОМПОСТ

Изготавливается из различных органических отходов, в том числе и пищевых. Вносится во время предпосевной подготовки почвы с одновременным заделыванием. Очень ценное удобрение универсального использования, но только в том случае, если приготовлено с безусловным соблюдением агротехнологии.

НАВОЗ

Продукты жизнедеятельности крупного рогатого скота служат отличной подкормкой для растений, однако хорошенько запомните: до применения ему следует отлежаться не менее двух лет. Дело в том, что в свежем навозе 90% семян сорняков, поедаемых животными, сохраняют всхожесть. Вы же не хотите засорить грядку? Хорошо перегнивший навоз перекапывают с землей.

ЗОЛА

Ее количество можно не высчитывать до грамма — растения берут столько, сколько нужно. Опытные садоводы рекомендуют посыпать золой весенний снег — намного быстрее прогревается почва под грядками.

МИНЕРАЛЬНЫЕ УДОБРЕНИЯ

На каждый тип удобрений растения реагируют по-разному. Если за дозой калия следить особо не нужно (растения никогда не будут употреблять лишнее), то с азотом необходимо обращаться крайне осторожно. Агрономы настоятельно рекомендуют вести журнал для ведения записей о сроках внесения удобрений, их наименовании и количестве.

ПТИЧИЙ ПОМЕТ

Это очень агрессивное удобрение, которое следует применять с осторожностью, чтобы не навредить растениям. Перед внесением помет обязательно разводится водой.

МИНЕРАЛЬНЫЕ УДОБРЕНИЯ

Мало кто из нас может похвастаться наличием коровы на заднем дворе, а это значит, что придется применять минеральные удобрения. Они делятся, в основном, на азотные, фосфорные, калийные и комплексные. Азот нужен растениям для роста зеленой массы, калий — для увеличения количества и веса плодов, фосфор благоприятно влияет на корневую систему. Комплексные удобрения сочетают в себе в разных соотношениях эти элементы, поэтому внимательно ознакомьтесь с процентным соотношением веществ — в зависимости от желаемой цели, и удобрения нужны различные.

Весной, во время всходов, нужно обеспечить максимальное развитие корневой системы — для этого в почву вносятся удобрения, содержащие много калия. Далее для ускорения развития зеленой массы следует растения подкармливать азотом, во время созревания плодов добавляется фосфор.

Вот и эта зима осталась в прошлом. Апрель зовет нас из дома на волю — бродить по улицам, дышать ветром, наблюдать пробуждение природы. И, конечно, в сад — готовить его к весеннему преобразению.

ОБРЕЗКА И ПОЛИВ

Главный агроном Садового центра «Зеленый дом» Андрей Алешин напоминает: в апреле продлится период обрезки растений. А для правильной обрезки кустарников очень важно знание особенностей роста и цветения. Прежде всего, значение имеет возраст приростов (побегов), на которых образуются цветки. Кустарники, цветущие на прошлогодних побегах — это виды, радующие нас цветами рано весной или в начале лета. Их обрезают сразу после цветения. Поздноцветущие (в середине или в конце лета) кустарники образуют цветки на приростах текущего года, поэтому их нужно обрезать рано весной, чтобы стимулировать образование максимального количества сильных побегов и мощное цветение. После обрезки растения необходимо подкормить и полить (особенно если весна засушливая). Также апрель — время проведения прививок.

ОПЕРАЦИЯ «АНТИВРЕДИТЕЛЬ»

Весной, к сожалению, пробуждаются не только полезные элементы природы, но и вредители.

— Если в марте погода не позволила выполнить профилактическую обработку растений по спящим почкам 3-процентным раствором бордоской жидкости, рекомендуем провести обработку растений в фазу «зеленого конуса», когда почки только начинают распускаться, но уже 1-процентным раствором, — советует агроном. — Такая обработка особенно эффективна против различных болезней и заметно снижает развитие тлей. В конце месяца, особенно если стоит теплая погода, возможно, потребуется обработка растений раствором инсектицида. Это обусловлено большой вероятностью развития личинок (гусениц) различных листогрызущих насекомых и тлей. Садовый центр «Зеленый дом» в своей работе применяет инсектициды таких производителей как «Сингента» и «Байер».

Апрель — отличное время для внесения органических и минеральных удобрений. Если есть возможность, применяйте на участке

Апрельские хлопоты

хорошим перегноем. Если осенью не убрали отмершие наземные части травянистых многолетников, необходимо удалить их с участка весной.

Еще одно необходимое мероприятие — освобождение укрытых культур — роз, рододендронов, винограда, посаженных в прошлое лето хвойных растений. Как только раскроются розы, необходимо удалить секатором все сухие части побегов (захватывая 2–3 см здоровой части побега) и обработать их 3-процентным раствором бордоской жидкости.

ОПЕРАЦИЯ «АНТИВРЕДИТЕЛЬ»

Весной, к сожалению, пробуждаются не только полезные элементы природы, но и вредители.

— Если в марте погода не позволила выполнить профилактическую обработку растений по спящим почкам 3-процентным раствором бордоской жидкости, рекомендуем провести обработку растений в фазу «зеленого конуса», когда почки только начинают распускаться, но уже 1-процентным раствором, — советует агроном. — Такая обработка особенно эффективна против различных болезней и заметно снижает развитие тлей. В конце месяца, особенно если стоит теплая погода, возможно, потребуется обработка растений раствором инсектицида. Это обусловлено большой вероятностью развития личинок (гусениц) различных листогрызущих насекомых и тлей. Садовый центр «Зеленый дом» в своей работе применяет инсектициды таких производителей как «Сингента» и «Байер».

Апрель — отличное время для внесения органических и минеральных удобрений. Если есть возможность, применяйте на участке

хорошим перегноем. Если осенью не убрали отмершие наземные части травянистых многолетников, необходимо удалить их с участка весной.

Еще одно необходимое мероприятие — освобождение укрытых культур — роз, рододендронов, винограда, посаженных в прошлое лето хвойных растений. Как только раскроются розы, необходимо удалить секатором все сухие части побегов (захватывая 2–3 см здоровой части побега) и обработать их 3-процентным раствором бордоской жидкости.

КАЛЕНДАРЬ РАБОТ

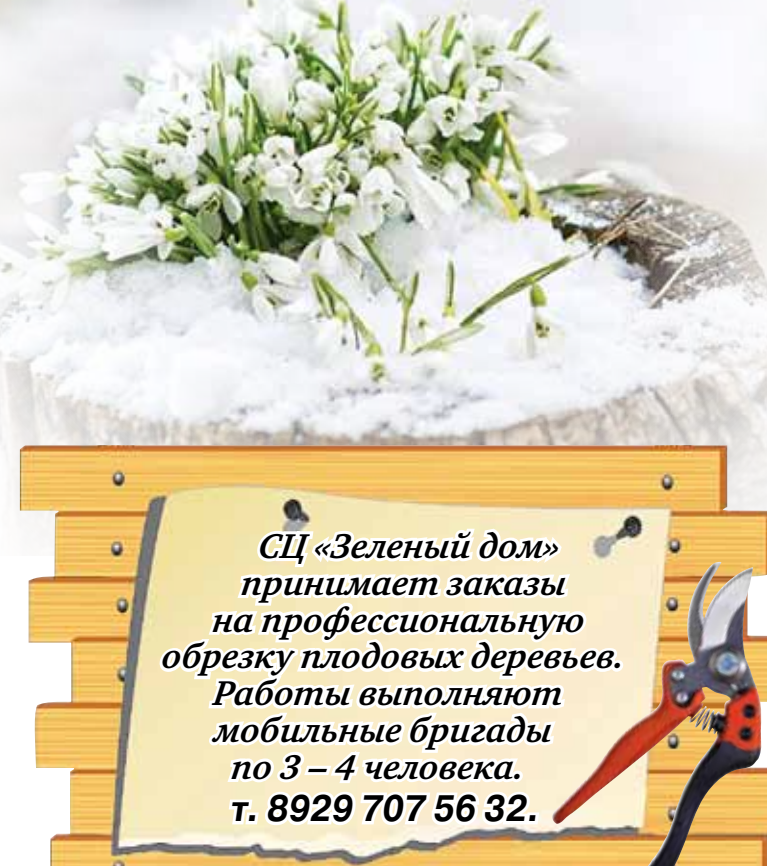
- ❖ Если не успели в марте, немедленно снять укрытия с плохо зимующих растений.
- ❖ Произвести обрезку растений.
- ❖ Снять укрытия с растений, не зимующих в нашей зоне без укрытия.
- ❖ Обработать листовые по «спящим почкам» 3-процентным раствором бордоской жидкости.
- ❖ Полить хвойные.
- ❖ Внести минеральные удобрения на газон.
- ❖ Вычесать газон.
- ❖ Провести профилактические мероприятия по защите растений от вредителей и болезней.
- ❖ Приступить к посадке новых растений.



как учитывается не только содержание питательных веществ в почве, но и их соотношение (очень усредненно N : P : K как 1 : 0,5 : 2). Покупая удобрения, обращайте внимание на состав — простое удобрение или комплексное. Если удобрение простое, например, азотное, фосфорное или калийное, обратите внимание на количество элемента питания в нем. Чем больше, тем лучше — меньше ненужного балласта. Например, в 100 граммах аммиачной селитры содержится 34,5 грамма азота, ради которого мы покупаем удобрение. В таком же количестве карбамида (мочевины) содержится 46 граммов азота, поэтому 1 кг мочевины стоит дороже, чем 1 кг аммиачной селитры. В жидких удобрениях массовая доля элемента питания еще меньше — покупая жидкие удобрения, мы приобретаем много воды.

По словам Андрея Михайловича, в настоящее время производят так называемые «умные удобрения» с пролонгированным действием — комплексные удобрения, содержащие, кроме главных элементов питания, еще и несколько микроэлементов. Эти удобрения выпускают в виде разноцветных гранул. Оболочка гранулы высвобождает в почвенный раствор только тот элемент минерального питания, который необходим растению в данный момент! Единственный недостаток таких удобрений — их цена.

— В начале месяца, когда еще сохраняется небольшая корочка снега на газоне, рекомендуем внести азотные удобрения из расчета 25–30 граммов аммиачной селитры на метр квадратный, — говорит агроном. — Если почва, на которой растет газон, легкая (песчаная или супесчаная), то к азотным удобрениям нужно добавить калийные (20–25 граммов сульфата калия на метр квадратный). Подкармливать газон минеральными удобрениями в небольших дозах допустимо без проведения агрохимического анализа, потому что прошлым летом траву постоянно скашивали и убрали, а вместе с ней удалялся и азот. Кроме подкормки, в апреле газон требует еще одной процедуры — когда земля под газоном подсохнет, нужно его вычесать и выполнить аэрацию, проколов почву вилами на глубину 10–12 см. Особенно важен этот прием на тяжелых почвах.



СЦ «Зеленый дом» принимает заказы на профессиональную обрезку плодовых деревьев. Работы выполнят мобильные бригады по 3–4 человека. т. 8929 707 56 32.

органические удобрения (хороший перегной). Перегной хорошо вносить на поверхность почвы весной слоем 5–10 см. Перегной лучше вносить осенью на поверхность вскопанной почвы слоем 10–15 см. Органические удобрения, кроме обогащения почвы элементами минерального питания, улучшают структуру почвы, ее водный и воздушный режимы, обеспечивают растения углекислым газом. Минеральные удобрения рекомендуется применять на основании результатов агрохимического анализа почвы, чтобы избежать ошибок. А органические, в дозе 10–15 кг на метр квадратный, можно смело использовать без анализа.

Например, пятилетний (и старше) газон скажет «спасибо» за слой перегноя — 5–7 кг на метр квадратный. Минеральные удобрения тоже важны. Недостаток того или иного элемента питания приводит к нарушениям жизнедеятельности растений и вызывает определенные внешние изменения их органов. В ряде случаев на растениях отрицательно сказываются и избыток отдельных элементов.

— По этой причине мы не рекомендуем вносить минеральные удобрения без предварительного анализа почвы и особенно — увлекаться комплексными минеральными удобрениями, — предупреждает Андрей Алешин. — Так

Зеленый дом садовый центр
тел. 8 927 707-56-32
www.sc-зеленый-дом.рф

АВТОПОЛИВ КАЧЕСТВО 100%

Если у вас имеется прошлогодняя компостная куча, расположенная на солнце, можно на ней посеять раннюю зелень (кервель, кресс-салат, кинзу, петрушку, салат, шпинат, укроп) и редиску. Для этого пролейте кучу горячей водой, насыпьте небольшой (7–8 см) слой почвы и высейте семена. Сверху посею надо присыпать почвой слоем 1–2 см, слегка уплотнить и прикрыть пленкой до появления всходов.

